

РЪКОВОДСТВО ЗА УПОТРЕБА

КОМПЛЕКТ ЗА ОФОРМЯНЕ НА ЖИВОТНИ

СЪДЪРЖАНИЕ НА ОПАКОВКАТА

- Ножчета за подстригване
- Адаптер за зареждане
- Масло за поддръжка на остриетата
- Четка за почистване на ножчетата
- 3, 6, 9, 12 мм гребен
- Ножица за нокти
- Пила за нокти
- Гребен за коса
- Ножици
- Потребителско ръководство



- Капацитет на батерия: 600 mAh
- Време за зареждане: 2–3 ч
- Време за работа: 70–80 мин
- Работно напрежение: 3.7 V =
- Размер: 45 × 175 мм
- Тегло: 650 гр
- Материал на ножчета: Керамика
- 0.8–2 мм регулируеми ножчета
- Аксесоари от неръждаема стомана

КОМПОНЕНТИ



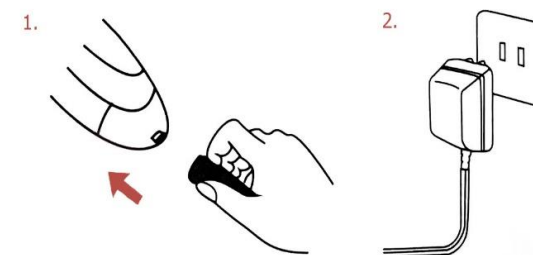
- (1) Керамични ножчета
- (2) Регулиране на ножчетата
- (3) Копче за Вкл/Изкл
- (4) Гребен
- (5) Ножици
- (6) Ножици за нокти
- (7) Пила за нокти
- (8) Гребени за оформяне
- (9) Четка за почистване
- (10) Адаптер за зареждане
- (11) Масло за поддръжка на остриетата

ТЕХНИЧЕСКИ ХАРАКТЕРИСТИКИ

- Захранване: АС адаптер
- Входящо напрежение на адаптера: 100V–240V~50/60 Hz
- Изходящо напрежение на адаптера: 3 V = 1000 mA

ИНСТРУКЦИИ ЗА УПОТРЕБА

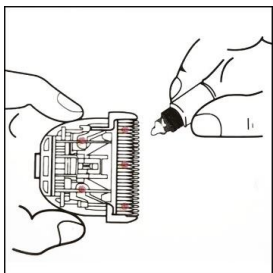
- Използвайте бутона on/off (3) за да включите или изключите уреда.
- Регулирайте височината на ножчетата от 0.8–2 мм с регулатора (2).
- Поставете гребените за да постигнете желаната дължина на подстригване.
- За да прикрепите гребените, плъзнете ги в ножчето докато не щракнат и не останат на място.
- За да ги освободите, натиснете леко задната част и я плъзнете напред.
- Заредете устройството като включите кабела на АС адаптера към него и другия край към контакт.



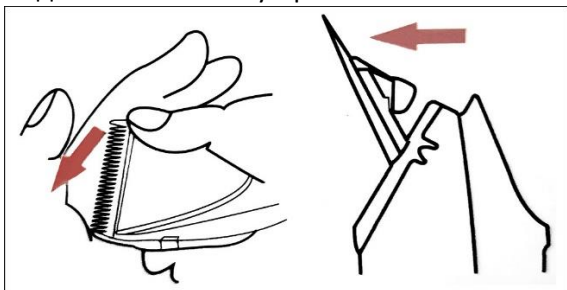
- Червената светлина показва, че устройството се зарежда. Когато устройството е напълно заредено, светлината ще се изключи.

ПОЧИСТВАНЕ И ПОДДРЪЖКА

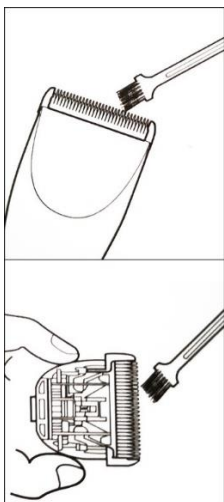
- Почиствайте с четката след всяка употреба и прилагайте от включеното масло за да поддържате ножчетата. Приложете маслото върху червените точки на картинката:



- Не потапяйте продукта във вода за да го почистите.
- За да премахнете ножчетата, леко натиснете подвижната част (1) на ножчето за да го откачите от устройството.



- Почистете ножчето с включената в комплекта четка за почистване.



- Поставете отново ножчето като го сложите в отворите в основата на уреда, натискайки го леко от външната страна, докато не кликне обратно на мястото си.

ВНИМАНИЕ

- Не разглобявайте продукта.
- Не мийте с вода и не потапяйте във вода продукта. Дръжте далеч от вода.
- Не зареждайте продукта при високи и ниски температури (под 0°C или над 40°C)
- Опита да се поправи продукта от вас и по ваше желание нарушава гаранцията.
- Продукта може да излъчва топлина по време на употреба или при зареждане. Това е нормално.
- Невнимателната употреба на продукта може да доведе до контузия.

ГАРАНЦИЯ

Гаранцията е валидна 24 месеца. Можете да предявите гаранционна претенция към DFVU d.o.o., Liparjeva 6a, 1234 Mengesh, Словения, за замяна на продукт или възстановяване на парични средства. Изпратете ни номера на поръчката и датата на покупката по имейл, който е достъпен чрез натискане на логото ни в долния десен ъгъл. Продукта има жизнен цикъл от 24 месеца, стартиращ от датата на получаване.



Символ за изхвърляне и рециклиране на отпадъци от електрическо и електронно оборудване (ОЕЕО). Символът ОЕЕО е поставен върху продукта във връзка с 2012/19/ЕС за Отпадъци от електрическо и електронно оборудване (ОЕЕО). Целта му е да предотврати неправилното изхвърляне на продукта и да насърчи повторната му употреба и рециклиране.